

Использование возможностей РЭШ учителями начальных классов

*«Задача учителя не в том,
чтобы дать ученикам максимум знаний, а в том,
чтобы привить им интерес к самостоятельному поиску знаний,
научить добывать знания и пользоваться ими».*
Константин Кушнер.

Работа учителя мл классов первой категории Калашниковой Кристины Владимировны
МКОУ «НСОШ»

«Мой лучший урок на платформе РЭШ»

Урок русского языка во 2 классе

«Коллективное сочинение по картине З.Е.Серебряковой «За обедом»



**РОССИЙСКАЯ
ЭЛЕКТРОННАЯ
ШКОЛА**

РЭШ направлена на создание завершенного курса интерактивных уроков по всей совокупности общеобразовательных учебных предметов, полностью соответствующего ФГОС и ПООП НО, ОО, построенного на основе передового опыта лучших учителей России и размещенного в открытом доступе в интересах всех

205 ЛЕТ СО ДНЯ РОЖДЕНИЯ И.С. ТУРГЕНЕВА (1818–1883) / ноябрь

ФУНКЦИОНАЛЬНАЯ ГРАМОТНОСТЬ Электронный банк заданий для оценки функциональной грамотности	РУКОВОДСТВО ПОЛЬЗОВАТЕЛЯ НОВЫЕ возможности «РОССИЙСКОЙ ЭЛЕКТРОННОЙ ШКОЛЫ»	КИБЕРБЕЗОПАСНОСТЬ ДЛЯ ДЕТЕЙ И ВЗРОСЛЫХ Фильмы социального проекта	ТЕАТРАЛЬНЫЕ ПОСТАНОВКИ
ИНСТИТУТ РАЗВИТИЯ ИНТЕРНЕТА Познавательный контент	ДОПОЛНИТЕЛЬНОЕ ОБРАЗОВАНИЕ ДЕТЕЙ Перечень ресурсов, доступных детям	ЧТО ТАКОЕ «РОССИЙСКАЯ ЭЛЕКТРОННАЯ ШКОЛА» «Российская электронная школа» – это полный школьный курс уроков; это информационно-образовательная среда, объединяющая ученика, учителя, родителя.	КАТАЛОГ МУЗЕЕВ
КОЛЛЕКЦИЯ Перейти в каталог методических материалов	ТЕМАТИЧЕСКИЙ КУРС Основы духовно-нравственной культуры народов России	ФИЛЬМОТЕКА	
КАЛЕНДАРЬ СОБЫТИЙ	ПРОЕКТЫ РОССИЙСКОГО ОБРАЗОВАНИЯ Материалы из различных источников	НОВОСТИ ПРОЕКТА 07 нояб. День рождения И. С. Тургенева 12 окт. Добавлены новые материалы проекта «Классная тема!»	МУЗЫКА КОНЦЕРТЫ

https://resh.edu.ru/special-course/1

На портале «Российской электронной школы» представлены рабочие программы по каждому предмету, календарное и тематическое планирование, конспекты уроков и дополнительные материалы по теме.

resh.edu.ru

Коллекции - Российская электронная школа

Главная /

КОЛЛЕКЦИИ

Поиск в коллекции

Найдено 180 материалов

1. Алгебра и начала математического анализа. Рабочая программа
10 класс
Категория: Рабочая программа по предмету
2. Алгебра и начала математического анализа. Рабочая программа
11 класс
Категория: Рабочая программа по предмету
3. Алгебра. Рабочая программа
7 класс
Категория: Рабочая программа по предмету
4. Алгебра. Рабочая программа
9 класс
Категория: Рабочая программа по предмету
5. Алгебра. Рабочая программа
8 класс
Категория: Рабочая программа по предмету



ПРЕДМЕТЫ

КЛАССЫ

УЧЕНИКУ

УЧИТЕЛЮ

РОДИТЕЛЮ

ШКОЛЕ

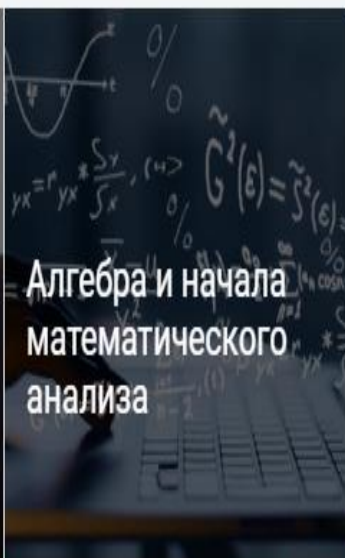


Главная /

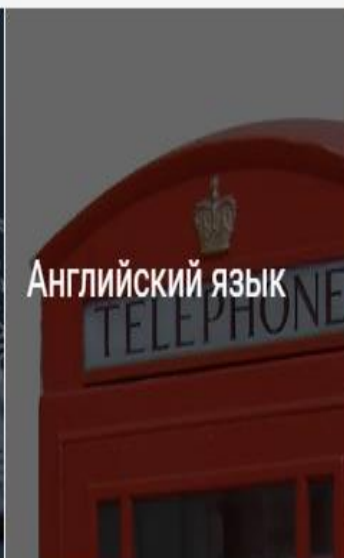
УЧЕБНЫЕ ПРЕДМЕТЫ



Алгебра



Алгебра и начала
математического
анализа




Английский язык




Биология




География



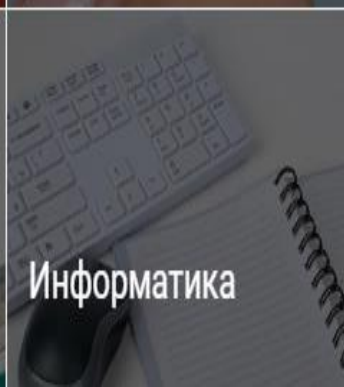
Геометрия



Естествознание



Изобразительное
искусство



Информатика



Испанский язык

Удобный и понятный интерфейс для поиска нужного предмета, класса, темы. Представлены разделы «Предметы», «Классы», «Ученику», «Учителю», «Родителю», «Школе», что помогает выбрать материал нужной категории для субъектов образования.

The screenshot shows a web browser window with the URL resh.edu.ru. The page title is "Русский язык - 2 класс - Российская электронная школа". The navigation bar includes links for "ПРЕДМЕТЫ", "КЛАССЫ", "УЧЕНИКУ", "УЧИТЕЛЮ", "РОДИТЕЛЮ", and "ШКОЛЕ", along with a "написать в техподдержку" button. The main content area is titled "РУССКИЙ ЯЗЫК" and "Программа для 2 класса". A sidebar on the left lists classes 1 through 6, with class 3 highlighted. The main content lists five lessons for 2nd grade, each with a title and author:

- УРОК 1 | 2 класс**
Урок 1. Какая бывает речь
Автор: Пуховская Наталья Владимировна
- УРОК 2 | 2 класс**
Урок 2. Что можно узнать о человеке по его речи?
Автор: Пуховская Наталья Владимировна
- УРОК 3 | 2 класс**
Урок 3. Монолог и диалог
Автор: Пушпышева Елена Викторовна
- УРОК 4 | 2 класс**
Урок 4. Закрепление знаний по разделу «Наша речь»
Автор: Пуховская Наталья Владимировна
- УРОК 5 | 2 класс**
Урок 5. Что такое текст
Автор: Пуховская Наталья Владимировна

The browser's taskbar at the bottom shows the time as 9:36 and the language as RUS.

В разделах «Предметы» и «Классы» представлен учебный материал, разработанный в соответствии с образовательными программами для каждого класса и по всем учебным дисциплинам. Отныне пропуск занятий по тем или иным причинам не может служить оправданием отставания в обучении: каждый ученик имеет возможность изучить материал пропущенного урока самостоятельно, и даже расширить знания по теме, используя дополнительные источники информации.

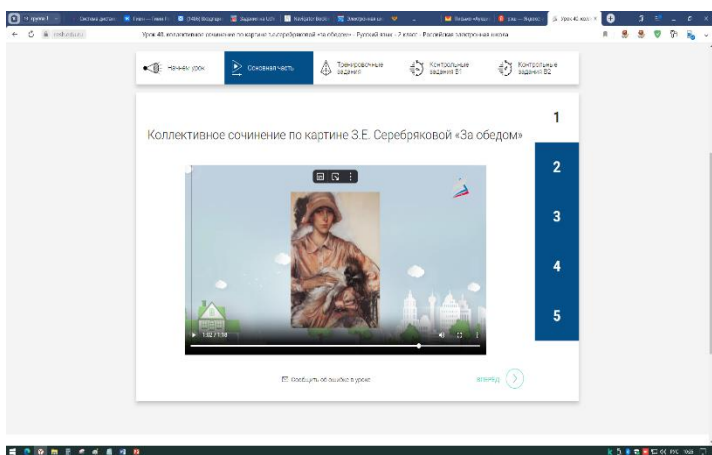
The screenshot shows a web browser window with the URL resh.edu.ru. The page title is "Урок 40. коллективное сочинение по картине з.е.серебряковой «за обедом» - Русский язык - 2 класс - Российская электронная школа". The navigation bar includes links for "ПРЕДМЕТЫ", "КЛАССЫ", "УЧЕНИКУ", "УЧИТЕЛЮ", "РОДИТЕЛЮ", and "ШКОЛЕ", along with a "написать в техподдержку" button. The main content area is titled "РУССКИЙ ЯЗЫК. 2 КЛАСС" and "Урок 40. Коллективное сочинение по картине З.Е.Серебряковой «За обедом»". Below the title, there are tabs for "Урок", "Конспект", and "Дополнительные материалы". The "Урок" tab is active, showing a "Начнём урок" button and a list of content items: "Основная часть", "Тренировочные задания", "Контрольные задания В1", and "Контрольные задания В2". A vertical navigation bar on the right side of the page has numbers 1, 2, 3, and 4, with number 2 highlighted in blue. The main content area shows the title "Коллективное сочинение по картине З.Е. Серебряковой «За обедом»" and a large image placeholder with a play button icon and the text "РОССИЙСКАЯ ЭЛЕКТРОННАЯ ШКОЛА". The Windows taskbar at the bottom shows the system tray with the time 9:40 and the language set to Russian (РУС).

Урок русского языка во 2 классе
«Коллективное сочинение по картине З.Е.Серебряковой «За обедом»»


- -Орг момент
- Мотивация учебной деятельности
- Постановка учебной задачи



В вводной части, постановке учебной задачи я изменила момент показа портрета.



Основной ход урока – видео с платформы .




Самостоятельная работа учащихся. Тренировочные задания РЭШ.
Самое любимое задание детей 2 класса – собирать пазлы.

resh.edu.ru

Урок 40. коллективное сочинение по картине з.е.серебряковой «за обедом» - Русский язык - 2 класс - Российская электронная школа

Соберите из частей картину.

?



2
3
4
5
6
7
8
9

Windows taskbar: 9:46

Одним из моих самых любимых и используемых заданий на уроках являются тесты с несколькими правильными ответами.

The screenshot shows a web browser window with the URL `resh.edu.ru`. The page title is "Урок 40. коллективное сочинение по картине з.е.серебряковой «за обедом» - Русский язык - 2 класс - Российская электронная школа". The navigation bar includes "Урок", "Конспект", and "Дополнительные материалы". Below this, there are buttons for "Начнём урок", "Основная часть", "Тренировочные задания" (highlighted), "Контрольные задания В1", and "Контрольные задания В2".

The main content area displays the title "Дети на картине" and the question: "Укажите, что делали дети на картине «За обедом»." To the right of the question is a question mark icon. Below the question is a list of seven options, each with an unchecked checkbox:

- Смеётся
- Повернулись к нам
- Положила руку на тарелку
- Рисует
- Пьёт воду
- Взял ложку
- Прыгает

At the bottom of the question area, there are two buttons: "Обросить ответы" and "Сохранить и перейти к следующему". On the right side of the page, there is a vertical blue bar with numbers 1 through 7. A question mark icon is positioned next to the number 2. At the bottom of the page, there are navigation buttons "НАЗАД" and "ВПЕРЕД", and a link "Сообщить об ошибке в уроке". The system tray at the bottom shows the time as 9:48 and the language as Russian (РУС).

Интересные задания, связанные с лексикой

resh.edu.ru Урок 40. коллективное сочинение по картине з.е.серебряковой «за обедом» - Русский язык - 2 класс - Российская электронная школа

Описание

Распределите слова по группам.

Подсказка

Описание глаз	Описание взгляда

карие большие живые прищуренные внимательный любознательный
сосредоточенный выразительный

Сбросить ответы Сохранить и перейти к следующему


НАЗАД Сообщить об ошибке в уроке ВПЕРЕД

1
2
3

Каждый урок можно довести до совершенства, изменив какие то задания и добавив что-то от таланта конкретного учителя.



Всем успехов, вдохновения и спасибо за внимание!



Не факт, мама
сказала: "Надо
экономить!"

А завтра нам
суп нальют?